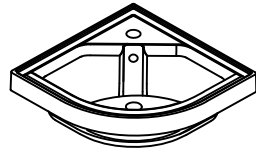


Entretien et maintenance

Veillez laisser ces instructions au propriétaire

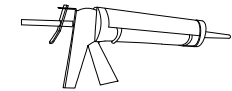
Cette vasque est fabriquée en Polymarbre et doit donc être nettoyée avec un torchon humide doux. Ne pas utiliser de l'eau de javel ou d'autres produits nettoyants abrasifs. L'eau très chaude peut endommager la surface. Veillez donc ne pas verser de l'eau bouillante dans la vasque, ni poser d'objets très chauds dessus.

Pièces fournies :

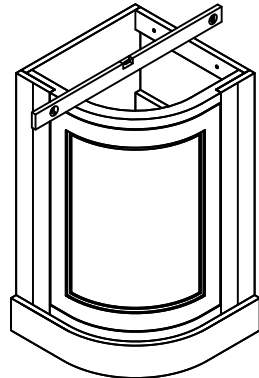


1x

Outils nécessaires :

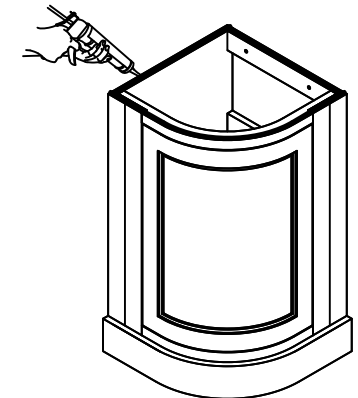


1



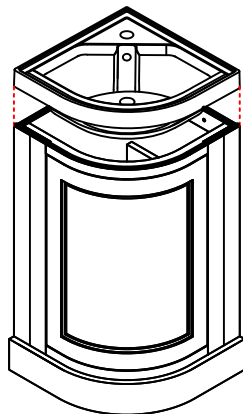
- Veillez vous assurer que le meuble est bien à niveau et stable.

2

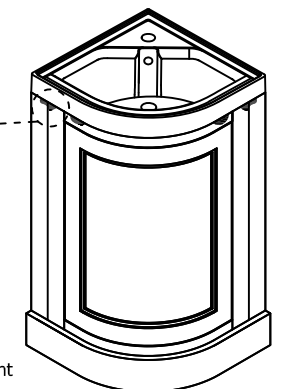
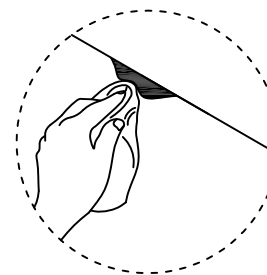


- Appliquez du mastic à base de silicone sur les bords où la vasque sera posée ainsi que sur les bords de la vasque adjacent au mur. Ce mastic est nécessaire pour maintenir la vasque en position et pour empêcher l'eau de s'accumuler entre la vasque et le meuble, ce qui peut causer des dommages au meuble.

3



4



- La vasque doit être nettoyée avec un torchon humide doux et un produit nettoyant non abrasif. Ne pas utiliser de produits abrasifs.